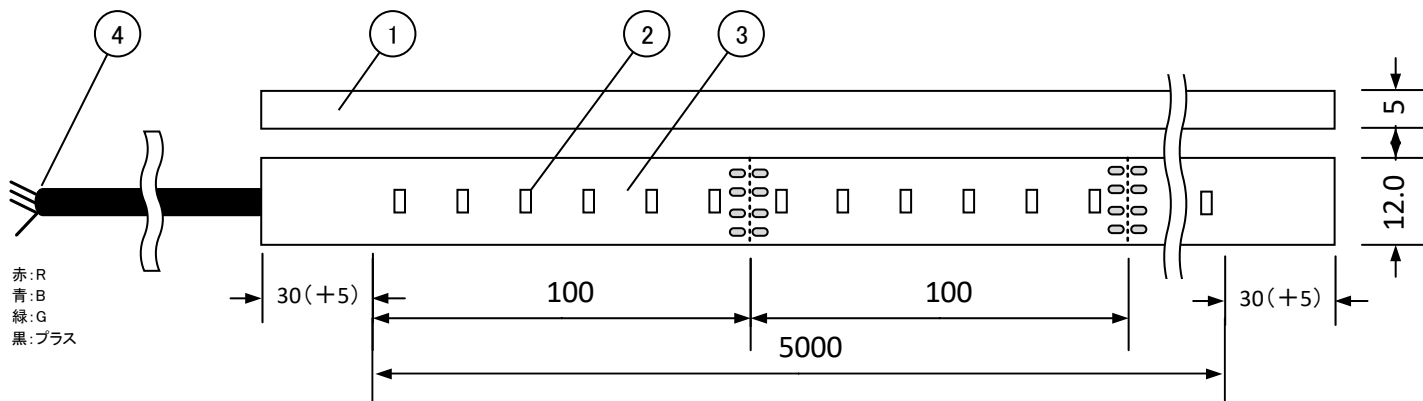


## 安全に関するご注意

- 屋外、屋内用製品です(IP68)。
- 周囲温度-40～45℃以外では使用しないでください。火災、故障の原因となります。
- 本製品には直接ネジの打ち込みはできません。故障、感電、火災の原因となります。
- 水深3mを超える場所では使用しないでください。故障の原因となります。
- 製品本体は、規定以上に曲げたり、激しい振動や衝撃が加わる場所、常時振動がある場所では使用できません。
- 施工作業を十分に考慮して造営材と器具とのスペースを確保して設置ください。
- 密閉された空間では使用しないでください。発煙・発火及び器具短寿命の原因となります。
- 製品はDC24V仕様です。指定以外の電源では使用しないでください。
- また、電源との接続は、極性を間違えずに接続してください。火災・感電・故障の原因となります。
- 取付方向の制限はありません。ただし、踏まれるなどの過剰な力が加わる恐れのある場所には取付けしないでください。火災・感電・落下の原因となります。
- 器具のカット、加工等はしないでください。火災・感電・故障の原因となります。
- 安全の為、施工、ご使用前に必ず取扱説明書をお読みください。

最大屈曲範囲：R30

本器具は、これ以上  
曲げられません

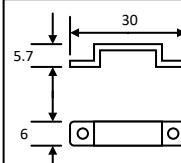


### ■設置条件

1. 人が入る恐れのある場所に設置する際はテープライト本体に過剰な力が加わらないように施工してください。
2. 塩素濃度が4mg/l以内の条件でご使用ください。
3. 海水・温泉等(但し-40℃～45℃)でも使用できます。
4. 水深3m以内に設置してください。
5. 振動や衝撃の多い場所、高温になる場所には使用しないでください。
6. 放熱が出来ない密閉空間では使用しないで下さい。
7. 器具のカット、加工等はしないでください。火災・感電・故障の原因となります。
8. テープライト末端からDC24V電源までの距離は35m以内に設定してください。

### ■オプション

#### テープライト用クリップ

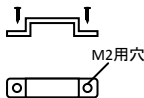


### ■取付方法

- ①強力両面テープ(標準)を使用する場合  
本体裏面の剥離紙を剥がしてご利用ください。  
※木材など両面テープが使用できない場所では、クリップ(オプション)をご利用ください。
- ②クリップ(オプション)を使用する場合  
※必ずワッシャーをご使用ください。  
※締め付け過ぎに注意して取り付けてください。
- ③両面テープが有効でなく、ネジやステーブルも使用できない場合、シリコン系の弾性シーリング材を併用して固定してください。

### ■オプション:クリップ使用方法

市販ビス(推奨:タッピングネジM2×8)を使用し、取付を行ってください。



品番	色温度	光束	単位
FCFS-W5050F-RGB	RGB	R:81ml G:235ml B:57ml	5m
FCFD-W5050F-RGB	RGB	R:68ml G:195ml B:47ml	5m

### 【器具の使用上の注意】

- LED素子は交換できません。
- LED素子には、光色・明るさのバラつきがあるため、同形名の商品でも光色・明るさが異なることがあります。
- 灯具や入力電圧により消費電力が変わる事があります。

			定格電圧	DC24V
5	両面テープ	1	消費電力	72W(14.4W/m)
4	電源ケーブル	1	使用環境	屋内・屋外
3	LED基板	1	動作温度	-40℃～45℃
2	LED	1	保存温度	-40℃～45℃
1	本体	1	保護等級	IP68
No.	部品名	材質	数量	備考
				項目
				仕様

品名	水中テープライト		
品番	FCFS-W5050F-RGB FCFD-W5050F-RGB		
尺度	作成	検図	承認
NTS	多田	多田	有吉
 株式会社富士メディシエ			